



Swiss Life REF (DE) European Real Estate Living and Working

Stand: 30.04.2022

Dieses Dokument wurde zu Werbezwecken erstellt.

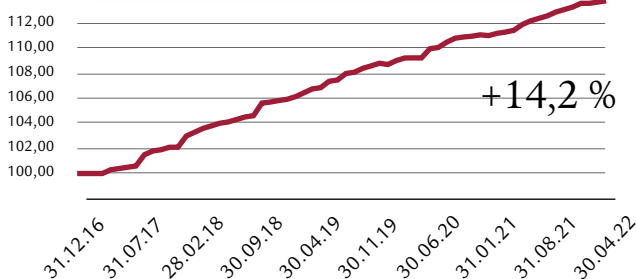
Anteilpreise

Ausgabepreis	11,22 €
Rücknahmepreis	10,69 €

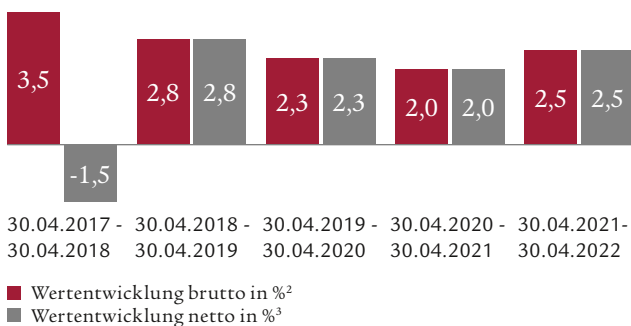
Anlagestrategie

Für den Fonds wird der weitere Ausbau eines breit diversifizierten Immobilienportfolios angestrebt. Der Fokus liegt dabei auf Immobilien der Nutzungsarten Gesundheit und Wohnen (Living) sowie Büro und Einzelhandel (Working). Die Immobilieninvestitionen erfolgen ausschließlich in ausgewählten europäischen Ländern.

Wertentwicklung¹ seit Fondsauflegung (indexiert)



Wertentwicklung (gesetzl. Darstellung)



Wertentwicklungen der Vergangenheit bieten keine Gewähr für die Zukunft.

Aktueller Ankauf: „Telawiallee“, Biberach an der Riß



2018 fertiggestellt, stärkt das nahezu vollvermietete Objekt inmitten eines Neubaugebietes mit insgesamt 3.316 m² Mietfläche zwei zentrale Assetklassen des Fonds: Einzelhandel und Wohnen.

Risiko- und Ertragsprofil (SRRI)⁴

1	2	3	4	5	6	7
---	---	---	---	---	---	---

Fondskennzahlen

Fondsvermögen	1.076.339.304,05 €
Grundvermögen	1.005.200.082,00 €
Bruttoliquidität	161.324.915,93 €
Fremdkapitalquote	16,16 %
Vermietungsquote (31.03.2022)	92,4 %
Anzahl der Objekte	35

Ausschüttung (jährlich)

Ausschüttungsdatum	29.11.2021
Ausschüttung je Anteil	0,1100 €

Fondsdaten

Kapitalverwaltungs-gesellschaft	Swiss Life Kapitalverwal-tungsgesellschaft mbH
ISIN	DE000A2ATC31
WKN	A2ATC3
Fondsart	Offener Immobilienfonds
Auflegungsdatum	22.12.2016
Geschäftsjahr	01.07. - 30.06.
Fondswährung	Euro
Ausgabeaufschlag	bis zu 5 %
Verwaltungsvergütung	1 %
TER (Total Expense Ratio) ⁵	1,27 %
Steuerfreier Ertragsanteil ⁶ seit 2018	60,00 %
Kategorisierung nach Offen-legungsverordnung (SFDR) ⁷	Art. 8 Fonds

Hinweis: Der Fonds darf seine liquiden Mittel zu mehr als 35 % des Fondsvermögens in Wertpapiere anlegen, die von der Bundesrepublik oder einem der Bundesländer ausgegeben wurden.

1. Indexierte Wertentwicklung seit Fondsauflegung (22.12.2016, Endwert siehe Stand), berechnet nach BVI-Methode (ohne Ausgabeaufschlag, Ausschüttungen sofort wieder angelegt).
2. Berechnet nach BVI-Methode (ohne Ausgabeaufschlag; Ausschüttung sofort wieder angelegt).
3. Modellrechnung: Anlagebetrag von 1.000 Euro und 5 % Ausgabeaufschlag, der beim Kauf anfällt und im 1. Jahr abgezogen wird. Der Ausgabeaufschlag kann im Einzelfall geringer sein. Zusätzlich können Depotgebühren für die Verwahrung der Anteile anfallen und die Wertentwicklung mindern.
4. Dieser synthetische Risiko- und Ertragsindikator (SRRI) wird aus der Wertentwicklung der Vergangenheit berechnet. Die Risikoklasse 2 spiegelt die Volatilität des Fonds seit Auflegung wider, welche auf Basis der monatlichen Renditen ermittelt wurde.
5. Bei den hier angegebenen laufenden Kosten handelt es sich um die Kosten, die im Geschäftsjahr des Fonds angefallen sind, das zum 30.6.2021 endete. Grundsätzlich enthalten laufende Kosten weder Kosten für An- und Verkäufe von Vermögensgegenständen (Transaktionskosten) noch Bewirtschaftungs- und Unterhaltskosten für Immobilien und Immobilien-Gesellschaften.
6. Die steuerliche Behandlung ist von den persönlichen Verhältnissen des Kunden abhängig und kann sich künftig ändern.
7. Dieser Fonds berücksichtigt bei Auswahl und Bewirtschaftung der Immobilien auch ökologische, soziale und Governance Merkmale und ist damit als ESG Produkt im Sinne des Art. 8 Verordnung (EU) 2019/2088 zu klassifizieren. Im Unterschied zu Produkten, die ausschließlich nachhaltige Investitionen anstreben, kann der Fonds im Rahmen seiner Anlagestrategie bei Investitionsentscheidungen Nachhaltigkeitsaspekte aber auch mit anderen Aspekten, insbesondere ökonomischen Gesichtspunkten, abwägen. Ihre Anlageentscheidung sollte daher nicht nur von Nachhaltigkeitsaspekten abhängen.

Ausgewählte Immobilien des Living + Working




Gesundheit
Vaartkom 45/47
Leuven
(Belgien)




Büro
Zentrum Rennweg
Wien
(Österreich)

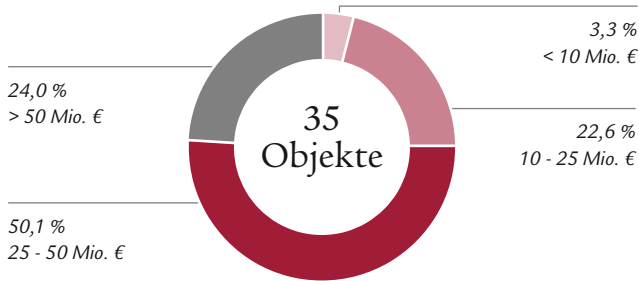



Wohnen
Lee Towers
Rotterdam
(Niederlande)

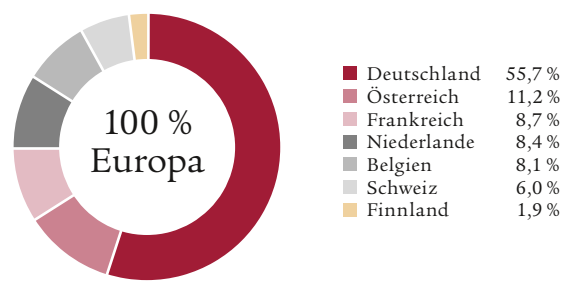



Einzelhandel
Casinopark
Wentorf
(bei Hamburg)

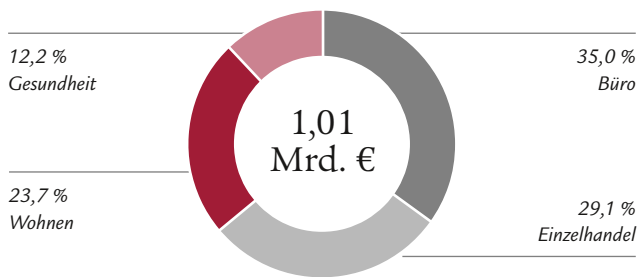
Größenklassen



Geografische Verteilung⁸



Nutzungsartenmix⁸



Unser Portfolio online
Alle Immobilien mit
Zusatzinformationen unter
www.livingandworking.de



⁸ Nach Verkehrswerten

Dies ist eine Marketing-Anzeige. Bitte lesen Sie die wesentliche Anlegerinformation und den Verkaufsprospekt des Swiss Life REF (DE) European Real Estate Living and Working, ergänzt durch den letzten Jahresbericht und gegebenenfalls den letzten Halbjahresbericht, bevor Sie eine endgültige Anlageentscheidung treffen. Die Verkaufsunterlagen stehen in deutscher Sprache auf der Homepage www.livingandworking.de in elektronischer Form zur Verfügung. Dort finden Sie auch Informationen zu den Anlegerrechten und zu Sammelklage-Möglichkeiten. Sie können darüber hinaus kostenlos in Papierform unter der Telefonnummer + 49 69 2648642 123 oder per E-Mail unter kontakt-kvg@swisslife-am.com angefordert werden und stehen auch bei der Swiss Life Kapitalverwaltungsgesellschaft mbH, Frankfurt am Main zur Verfügung. Der Vertrieb der Fondsanteile kann künftig eingestellt werden.

Swiss Life Kapitalverwaltungsgesellschaft mbH
Darmstädter Landstraße 125, 60598 Frankfurt
Tel. +49 69 2648642 123
Fax +49 69 2648642 499
kontakt-kvg@swisslife-am.com
www.livingandworking.de

